

木の香り、 陽の光、 風の通り

自然のエネルギーを最大限活かす
プランニング。
日本家屋の良さを大切にして、建
築で出来る省エネを実践。
未永く使える住まいをご提案しま
す。

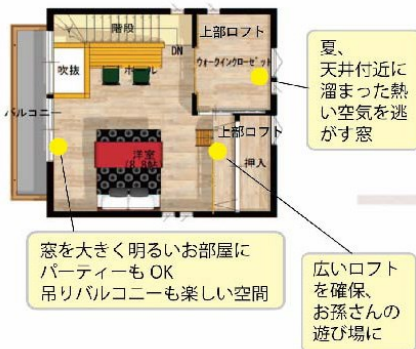
ついのすみか

終の住処 としての 住宅提案

1階平面計画 主寝室は1階に、キッチンから納戸～サンルームと動線を短く



2階平面計画 子供や孫の 帰郷に備えて



外観 緑に映える「和モダン」



断面計画 風通し、日射を考慮して 快適な空間。冬暖かく夏 涼しい、明るいお部屋

新協の家づくり

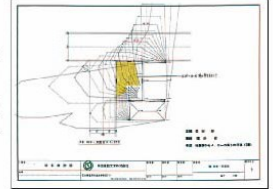
建て方 大工さんが刻んだ材料を組み立てます。



土台、大引き、床タルキ等の床周りは水腐れやシロアリに強い「能登ヒバ」、柱・梁には美しい「能登スギ」を使っています。

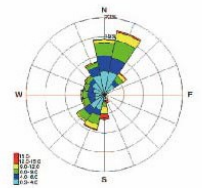
日陰図

近隣の建物を測量して、敷地にかかる日陰図を作成。それをもとに、建物の配置を検討します。太陽の南中高度から、日射の角度を計算、軒の出もその数値から判断。



風配図

風配図を使って風通しを考慮。



温熱環境

サーモグラフィーを使って温熱環境をチェック。右写真は、基礎断熱 床下エアコンで温めた床の温度分布を表わしています。



基礎断熱

基礎立上り面とベタ基礎立上りから900まで断熱材を貼り付け、床下も部屋と同じ環境に。



耐力壁

外周に耐力壁を配置して、バランスの良い構造体に。耐力壁は、構造用合板を特殊ビス（壁倍率5倍）で貼ります。内部の壁には構造耐力上の負担をかけず、動かし易い壁にして、家族の変化、住まい手の変化に応じた間取りに替易く、未長く使っていただける住まいに。



2018 shinkyo presents 木の家学習会ご案内

- 4月21日(土) 13:00 ~ 15:00
木の家学習会 VOL.54
「住まいのメンテナンスについて学ぼう！」
- 5月26日(土) 13:00 ~ 15:00
木の家学習会 VOL.55
「村松先生のお片付けセミナー」



参加者にはもれなく「住まいの点検サポートBOOK」プレゼント



WAKEWAKE
代表
村松淑子先生

いずれも会場は新協建設(株)石川支店の2階になります。
参加ご希望の方は下記までお気軽にご連絡ください。
なお新築・リフォームなどの相談は随時承っております。

TEL 076-257-2535 FAX 076-257-2570

新協の家 暮らしの幸

住まいのecoを提案します

新協建設工業(株)石川支店

SHINKYO
eco
Products

金沢市法光寺町 207-4
TEL 076-257-2535
FAX 076-257-2570

http://shinkyo-ken.co.jp/ishikawa

